

# HA20PX

Plataforma  
de pluma  
articulada

- Pendular con movimiento vertical positivo y negativo 140° (+70°/-70°).
- Alcance hasta 13,5 m.
- 4 ruedas motrices y 4 directrices.
- Capacidad máxima 250 Kg.
- Pendiente máxima 40 %.



ISO 9001  
GRUPO  
PINGUELY  
HAULOTTE



ARTICULADAS



VERTICALES



TELESCOPICAS



TIJERAS



PLATAFORMAS REMOVIBLES

**Haulotte**®

ACCESO AL ESPACIO

# HA20PX

## PLATAFORMA DE PLUMA ARTICULADA

### Las ventajas Haulotte®

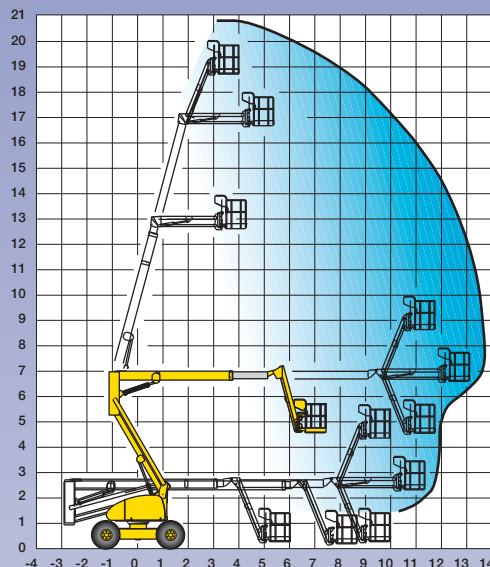
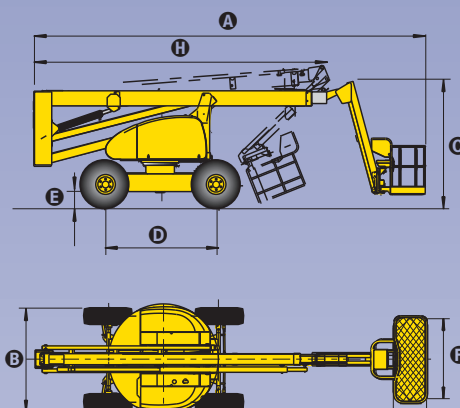
- Accesibilidad optimizada gracias al pendular con movimiento positivo y negativo 140 (-70°/+70°)
- Radio de giro estrecho 3.9 m permite una excelente manejabilidad
- Bloqueo diferencial hidráulico y una altura sobre el suelo permitiendo una utilización todo terreno
- Rotación de la torreta 360° continuo
- Rotación de cesta hidráulica 180°
- Posición replegada facilitando el almacenaje y el transporte
- Productividad aumentada gracias a los mandos enteramente proporcionales y simultáneos
- Seguridad aumentada gracias al limitador de carga en plataforma
- Robusta, fiable y fácil de mantener

### EQUIPAMIENTO ESTANDAR

- 4 ruedas motrices y 4 ruedas directrices
- Controlador de inclinación 5°
- Motor diesel Deutz insonorizado
- Enchufe eléctrico (220 V) dentro de la plataforma
- Circuito eléctrico 12 V
- Baterías de arranque 12 V - 95 AH
- Posición de rueda libre
- Grupo electro-bomba de emergencia
- Utilización en exterior con toda seguridad, resiste a los vientos hasta 60 km/h
- Contador de horas
- Bloqueo de orientación
- Anillas de remolque y elevación
- Sonido de traslación

### OPCIONES & ACCESORIOS

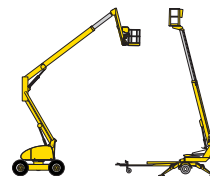
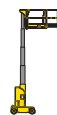
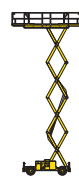
- Kit de protección del entorno hostil
- Girofaro
- Luz de flash
- Catalizador
- Línea aire comprimido
- Kit de protección arenado



### CARACTERÍSTICAS

Altura de trabajo	20.65 m
Altura plataforma	18.65 m
Alcance máximo	13.5 m
Punto de articulación	6.8 m
Capacidad máxima	250 Kg
Abatimiento pendular	140° (-70°/+70°)
<b>A</b> Largo replegado	9.0 m
<b>B</b> Ancho	2.35 m
<b>C</b> Altura replegada	2.67 m
<b>D</b> Distancia entre ejes	2.6 m
<b>E</b> Altura sobre el suelo	42 cm
<b>F</b> x <b>G</b> Dimensiones plataforma	1.8 m x 0.8 m
<b>H</b> Largo de transporte	6.8 m
Altura de transporte	3.1 m
Velocidad de traslación	1.2 - 4.5 km/h
Radio de giro exterior	3.9 m
Rotación hidráulica torreta	360° continuo
Rotación hidráulica cesta	180°
Motor	Diesel Deutz 52 CV - 38 kw
Mandos	Proporcionales
Pendiente máxima	40 %
Neumáticos inyectados	15 R 22
Depósito hidráulico	150 l
Depósito gasoil	150 l
Peso total	12.260 Kg

DISTRIBUIDO POR



# Haulotte®